

ARCTIS RAW

ІНСТРУКЦІЯ З ЕКСПЛУАТАЦІЇ



ЗМІСТ

Комплектація	3
Опис продукту	4-5
Підключення	6
Мікрофон	7
Регулювання наголов'я гарнітури	8

КОМПЛЕКТАЦІЯ

Гарнітура та основний кабель (1,3 м)

Подвійний 3.5мм

Подовжувач (1,5 м)

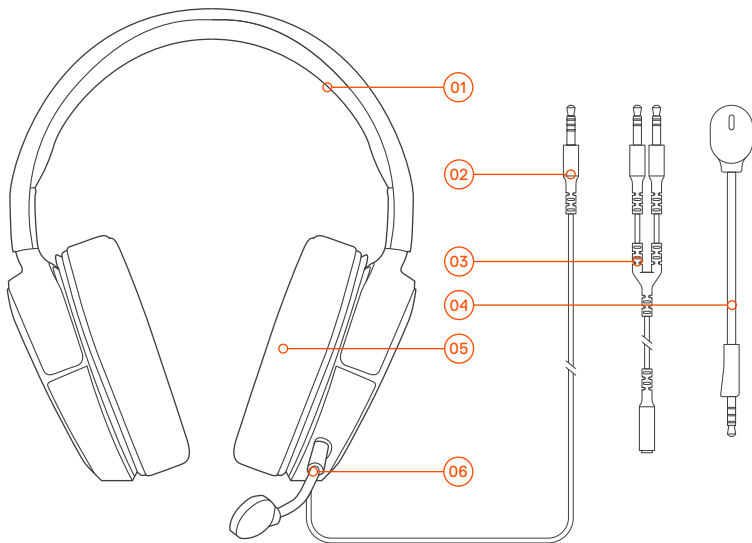
Зйомний мікрофон ClearCast

СУМІСНІСТЬ

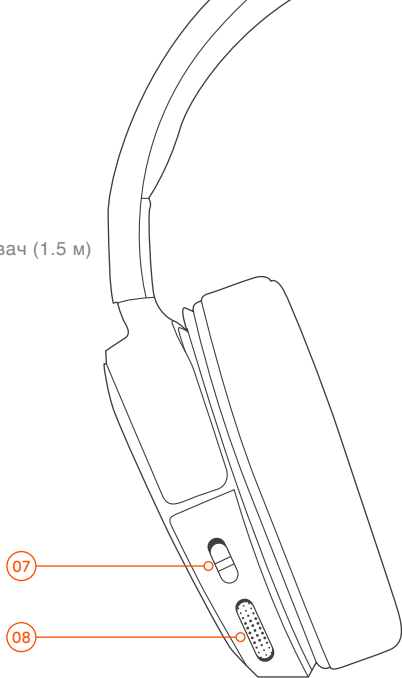
PC / MAC / MOBILE /
PS4 / XBOX ONE / VR

ОПИС ПРОДУКТУ

Технічна підтримка support.steelseries.com

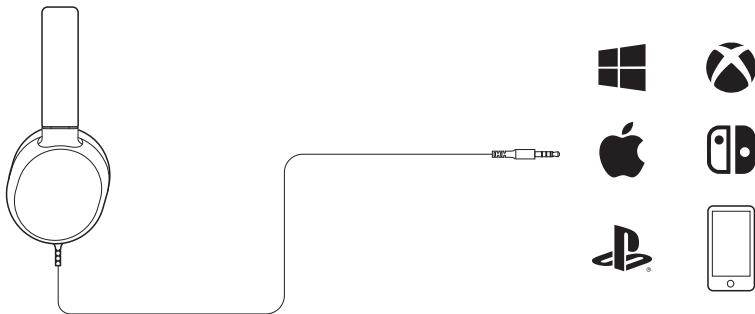


- 01 Регульоване наголов'я
- 02 Основний кабель гарнітури (1.3 м)
- 03 Подвійний 3.5-міліметровий подовжувач (1.5 м)
- 04 Зйомний мікрофон
- 05 Амбушюри
- 06 Гніздо мікрофона
- 07 Перемикач гучності мікрофона
- 08 Регулятор гучності



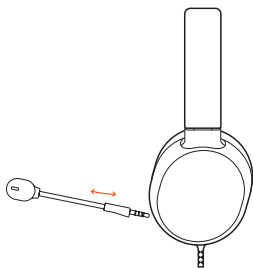
ПІДКЛЮЧЕННЯ

Технічна підтримка support.steelseries.com



МІКРОФОН

Зйомний мікрофон



Позиціонування



Вид зверху



Вид спереду

Розташуйте мікрофон
максимально близько до кінчика
вашого рота, повернувши плоску
поверхню до вас.

НАГОЛОВ'Я ЩО РЕГУЛЮЄТЬСЯ





дізнатися більше на steelseries.com